

# Ficha técnica

## Terma Instantánea New Sense Pro

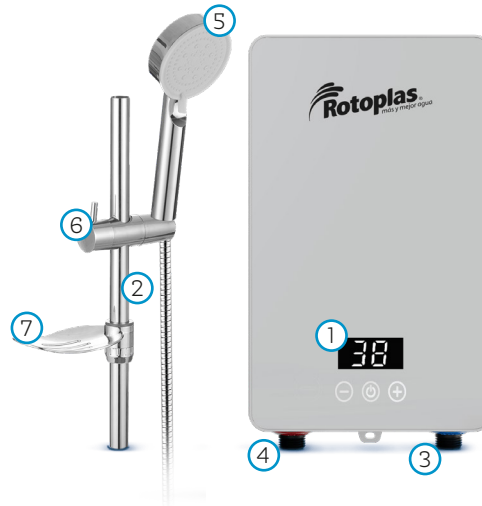
Fecha: Febrero 2023

### Descripción

<b>Modelo</b>	New Sense Pro
<b>Color</b>	Gris claro
<b>Dimensiones</b>	30 cm de alto 18.2 cm de ancho 6 cm de profundidad
<b>Peso</b>	2.50 kg
<b>Potencia Nominal</b>	4500 W
<b>Caudal mínimo de agua</b>	2.5 L/min
<b>PSI</b>	2.9
<b>Eficiencia energética</b>	C
<b>Conexión de tubería</b>	1/2"
<b>Sistema de protección contra salpicaduras de agua</b>	IPX4
<b>Voltaje</b>	220 V
<b>Garantía</b>	2 años

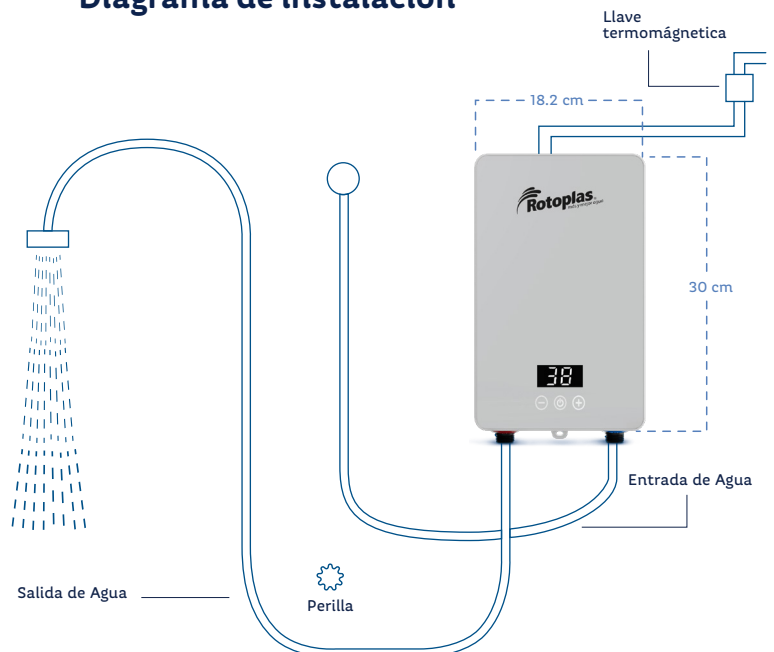
### Descripción de las partes externas

1. Pantalla digital
2. Manguera cromada
3. Ingreso de agua fría
4. Salida de agua caliente
5. Regadera
6. Sujetador de regadera
7. Jabonera



ENERGÍA	
Fabricante Modelo	ROTOPLAS NEW SENSE PRO
Tipo de Artefacto	Calentador de agua eléctrico instantáneo
	<input type="checkbox"/> Ducha <input type="checkbox"/> Grifo <input checked="" type="checkbox"/> Calentador
Más eficiente (Menor consumo)	<b>C</b>
Menos eficiente (Mayor consumo)	
Eficiencia energética (%)	106
El desempeño energético depende de las condiciones de uso del calentador y su localización.	
Caudal de agua litros/ minuto	2.5
Potencia KW	4.5
<small>Compare este producto con otros de similares características. Los resultados se obtienen aplicando los métodos de ensayo descritos en las Normas Técnicas PrEN16245 e Intermountain correspondientes. Esta eficiencia no debe retenerse al artefacto hasta que este haya sido adquirido por el consumidor final.</small>	

### Diagrama de instalación



N° de cable	Llave termomagnética
14	25 Amperios

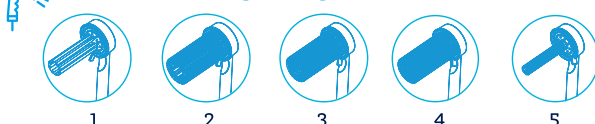
\*Se necesita previa instalación de la llave termomagnética.

### Características

Solución compacta con tecnología, que asegura el calentamiento de agua instantáneo en 3-5 segundos ayudando a un mayor ahorro de tiempo, electricidad y agua. Encendido con bajo caudal y la presión de agua no es relevante para su funcionamiento.

- **Seguridad Total:** Seis niveles de seguridad ofreciendo protección para las personas y el producto.
- **Termostato de Seguridad:** Protección contra sobrecalentamiento de 55 grados.
- **Controles Touch ON/OFF,** temperatura grado a grado y funciones.
- **Diseño elegante** y compacto
- **Incluye regadera cromada** con chorro regulable, soporte de regadera, barra y jabonera.

### 5 salidas de agua regulable



**2** Años de Garantía Rotoplas